

행정간행물 등록번호

71-3990000-000005-10

2015년 기준
경제총조사 **확정결과** 집계 보고서



남 양 주 시

Namyangju City

목 차

이용자를 위하여

1. 이 조사자료는 2016년 6. 13. ~ 7. 22. 기간 중에 실시한 2015년 기준 경제총조사 결과를 집계하여 수록한 것임
2. 이 보고서의 통계표에 사용된 부호는 다음과 같음
『-』 : 해당수치 없음
3. 이 조사자료는 제9차 개정(2007.12.28.) 「한국표준산업분류」를 적용하였음
4. 이 조사자료는 사업체를 대상으로 2015. 12. 31일을 기준으로 조사된 자료이므로 조사 대상 기간이 다를 경우 결과에 차이가 날 수도 있음
5. 조사기준시점(2015. 12. 31.)과 조사시점(2016. 6. 13. ~ 7. 22.)사이 폐업되어 조사되지 못한 사업체는 2014년도 실적으로 대체하였음
6. 수록된 자료에 대하여 문의 사항이 있을 때에는 남양주시청 정보통신과(☎ (031)590-4305)에 문의 바람
7. 이 보고서는 2015년 기준 경제총조사의 집계결과이며, 통계청 홈페이지(<http://kostat.go.kr>) KOSIS 및 남양주시 홈페이지(www.nyj.go.kr)에 게재하고 있음

I. 조사 개요 / 1

1. 연혁
2. 법적근거
3. 조사기준일 및 조사대상
4. 조사항목
5. 조사방법
6. 조사시기

II. 용어해설 / 3

1. 사업체
2. 조직형태
3. 사업체구분
4. 사업의종류
5. 종사자수
6. 조사항목

III. 2015년 기준 경제총조사 확정결과 집계(요약) / 5

1. 개 황
2. 사업체수 현황
 - 가. 산업별 사업체수
 - 나. 종사자규모별 사업체수
 - 다. 조직형태별 사업체수
 - 라. 행정구역별 사업체수
3. 종사자수 현황
 - 가. 산업별 종사자수
 - 나. 사업체규모별 종사자수
 - 다. 조직형태별 종사자수
 - 라. 행정구역별 종사자수

IV. 통계표(별첨) / 16

1. 산업세세분류별 총괄
2. 산업소분류 및 읍면동별 사업체수, 종사자수
3. 산업중분류, 종사자 규모 및 읍면동별 사업체수, 종사자수
4. 산업중분류, 사업체구분 및 읍면동별 사업체수, 종사자수
5. 산업중분류, 조직형태 및 읍면동별 사업체수, 종사자수
6. 산업중분류, 종사상자위 및 읍면동별 종사자수
7. 산업중분류, 대표자 남·여 및 읍면동별 사업체수
8. 산업중분류, 종사자 남·여 및 읍면동별 종사자수
9. 산업중분류, 대표자 연령 및 읍면동별 사업체수, 종사자수
10. 산업세세분류별 총괄
11. 읍면동 산업대분류 총괄.

I. 조 사 개 요

1. 연혁

- 2011년 제1차 경제총조사 실시
- ※ 산업총조사(1955~2004)와 서비스업총조사(1968~2006)를 통합

2. 법적근거

- 통계법 제5조의3(총조사 실시), 제17조(지정통계 제10171호).
- 경제총조사 규칙(기획재정부령 제503호)

3. 조사기준일 및 조사대상

- 2015년 12월 31일
- 국내에서 산업활동을 수행하고 있는 종사자 1인 이상인 사업체

4. 조사항목

- ① 사업체명
- ② 대표자명
- ③ 소재지
- ④ 창설연월
- ⑤ 사업자등록번호
- ⑥ 조직형태
- ⑦ 사업의 종류
- ⑧ 종사자수 및 연간 급여액
- ⑨ 영업기간
- ⑩ 사업실적
- ⑪ 유형자산
- ⑫ 무형자산
- ⑬ 자산총계
- ⑭ 자본금
- ⑮ 자본잉여금
- ⑯ 결산마감월

※ 총 41개(공통항목 16개, 특성항목 25개)

※ 행정자료 대체 조사항목: 자산항목(4개), 사업실적(매출액, 영업비용 등 42.3%)

5. 조사방법

- 조사원이 사업체를 방문하여 조사표 작성
- ※ 인터넷조사, 이메일, 팩스 등 비면접조사 병행

6. 조사시기

- 가. 조사기준시점 : 2015. 12. 31. 현재
- 나. 조사대상기간 : 2016. 1. 1. ~ 12. 31.(1년간)
- 다. 조 사 기 간
 - 준 비 조 사 : '16. 6. 7. ~6. 10.
 - 방문면접조사 : '16. 6. 13. ~7. 22.
 - 인터넷 조사 : '16. 6. 7. ~6. 30.

II. 용어의 해설

1. 사업체

사업체란 영리·비영리를 불문하고 개개의 상점, 사무소, 영업소, 은행, 학교, 병원, 여관, 식당, 학원, 교회, 사찰, 공공기관, 사회복지시설 등과 같이 일정한 물리적 장소에서 재화의 생산·판매, 서비스 제공 등 경제활동을 독립적으로 수행하고 있는 모든 경영 단위를 말한다.

사업체와 유사한 개념으로 기업체가 있는데, 기업체란 동일자금에 의하여 소유되고 통제되는 제도적 또는 법적 단위로서 하나 이상의 사업체로 구성될 수 있다는 점에서 사업체와 구분된다. 이 조사는 사업체를 조사단위로 하고 있어 1개의 기업체가 여러 개의 장소에서 산업활동을 할 경우 각 장소별로 별개의 사업체로 파악하였다.

2. 조직형태

① 개인사업체

순수하게 개인이 사업을 경영하는 경우로 동업(공동경영)의 경우도 포함한다.

② 회사법인

상법의 규정에 의하여 설립된 회사를 말하며 주식회사, 유한회사, 합자회사, 합명회사가 있다.

③ 회사이외 법인

민법 또는 특별법에 의하여 설립된 회사이외의 법인을 말하며 재단법인, 학교법인, 의료법인, 사회복지법인 등이 있다.

④ 비법인단체

법인격이 없는 단체로서 동창회, 후원회, 문화단체, 노동단체, 종친회 등이 있다.

3. 사업체구분

- ① 단독사업체
동일 경영(단일 소유권 또는 단일 통제하에 있는)의 본사(본점), 공장, 지사(점), 영업소, 출장소, 분점(회) 등이 별도로 없는 1기업 1사업체를 말한다.
- ② 공장, 지사(점), 영업소, 출장소, 지회(부), 분점(회)
동일경영의 본사, 본점, 본부, 중앙회 등이 별도로 있으면서 그 산하에 있는 사업체를 말한다.
- ③ 본사, 본점, 본부
다른 장소에 동일경영의 공장, 지사(점), 영업소, 출장소, 지부(회), 본점(회) 등을 1개 이상 거느리고 운영하는 사업체로서 순수한 관리기능만을 수행하는 사업체가 여기에 해당된다.

4. 사업의 종류

- 각 사업체가 주로 생산 또는 제공하는 산업활동을 말한다.

5. 종사자수

- ① 상용근로자
고용계약기간이 1년 이상인 근로자 또는 고용계약기간이 정해지지 않고 정규직원으로 일하는 자로서 사업체에서 급여를 지급하는 자를 말한다.
- ② 임시 및 일용근로자
고용계약기간이 1년 미만인 근로자로서 사업체에서 급여를 지급하는 자를 말한다.
- ③ 자영업자
개인 사업체를 소유하며 자신의 책임 하에 직접 경영하는 자를 말한다.
- ④ 무급가족종사자
자영업자의 가족이나 친인척으로서 임금을 받지 않고 해당 사업체 정규 근무 시간의 1/3이상 종사하는 자를 말한다.
- ⑤ 기타종사자
일한 실적에 따라 수수료 또는 봉사료 등을 조사대상사업체에서 직접 지급하는 자를 말한다.
- ⑥ 총 계
①+②+③+④+⑤

Ⅲ. 2015년 기준 경제총조사 확정결과 집계(요약)

1. 개 황

- 2015년 12월말 현재 사업체수 34,130개, 종사자는 147,771명으로 집계되었다.
- 이를 2014년과 비교하여 보면, 사업체수는 1,434개(4.3%), 종사자수는 12,188명(9%) 각각 증가하였다.

〈표 1〉 연도별 사업체수 및 종사자수 현황

(단위 : 개, 명, %)

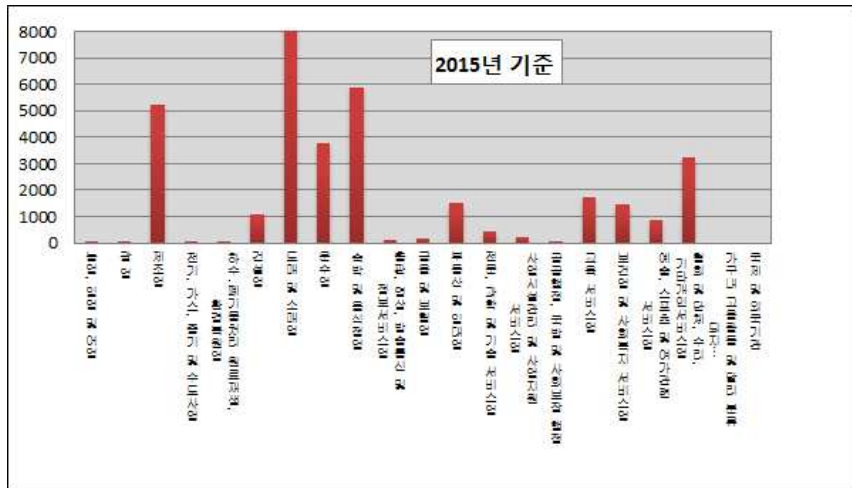
연 도	사업체수	종사자수		
		증감률	종사자수	증감률
2005	19,867	5.1	77,250	10.2
2006	20,787	4.6	78,687	1.9
2007	21,171	1.8	85,470	8.6
2008	23,034	8.8	92,432	8.1
2009	24,290	5.5	98,448	6.5
2010	25,587	5.3	105,580	7.2
2011	27,153	6.1	109,569	3.8
2012	28,956	6.6	116,800	6.6
2013	30,338	4.8	126,008	7.9
2014	32,696	7.8	135,583	7.6
2015	34,130	4.4	147,771	8.9

2. 사업체수 현황

가. 산업별 사업체수

- 2015년 12월말 현재 우리시의 모든 사업체수는 34,130개로 전년대비 4.3%(1,434개) 증가되었다.
- 산업대분류별 사업체 구성비를 보면
 - 전체 사업체중 도매 및 소매업(8,280개)과 숙박 및 음식점업(5,859개)이 전체 산업 중 40.5%를 차지하였고 다음으로 제조업(15.3%), 운수업(11.1%)의 순으로 나타났다.

〈圖 1〉 산업대분류별 사업체수



〈표 2〉 산업대분류별 사업체수

(단위 : 개, %)

구 분	사업체수	구성비
	2015	2015
전 산업	34,130	100.0
A. 농업, 임업 및 어업	9	0.0
B. 광업	3	0.0
C. 제조업	5,233	15.3
D. 전기, 가스, 증기 및 수도사업	14	0.0
E. 하수·폐기물처리 원료재생 및 환경복원업	72	0.2
F. 건설업	1,093	3.2
G. 도매 및 소매업	8,280	24.3
H. 운수업	3,781	11.1
I. 숙박 및 음식점업	5,859	17.2
J. 출판, 영상, 방송통신 및 정보서비스업	109	0.3
K. 금융 및 보험업	154	0.5
L. 부동산 및 임대업	1,533	4.5
M. 전문, 과학 및 기술 서비스업	434	1.3
N. 사업시설관리 및 사업지원 서비스업	211	0.6
O. 공공행정, 국방 및 사회보장 행정	53	0.2
P. 교육 서비스업	1,740	5.1
Q. 보건업 및 사회복지 서비스업	1,479	4.3
R. 예술, 스포츠 및 여가관련 서비스업	848	2.5
S. 협회 및 단체, 수리 및 기타 개인 서비스업	3,225	9.4
T. 가구내 고용활동 및 달리 분류되지 않은 자가소비 생산활동	-	-
U. 국제 및 외국기관	-	-

나. 종사자규모별 사업체수

- 종사자규모별 사업체수 구성비를 보면 4명 이하 사업체(26,946개)가 전체의 79%, 5~9명은 14%, 20~49명 2.1%를 차지하였으며 50명 이상은 0.5%를 차지하였으며 100이상은 전체 사업체수의 0.2%에 그쳤다.

〈표 3〉 종사자규모별 사업체수

(단위 : 개, %)

구 분	사 업 체 수		구 성 비	
	2015		2015	
전 체	34,130		100	
1~4명	26,946		79.0	
5~9명	4,771		14.0	
10~19명	1,446		4.2	
20~49명	707		2.1	
50~99명	186		0.5	
100~299명	66		0.2	
300~499명	5		0.0	
500~999명	1		0.0	
1000명 이상	2		0.0	

다. 조직형태별 사업체수

- 사업체수 증가내용을 조직형태별로 보면
 - 회사법인이 7.1%로 가장 많이 증가하였고, 그 다음은 회사이외의 법인이 6.5% 증가하였다.
- 또한, 조직형태별 사업체수의 구성비를 보면
 - 개인사업체수의 구성비가 전체의 83.8%를 차지하였고 회사법인이 10.9%를 나타내었다.

〈표 4〉 조직형태별 사업체수

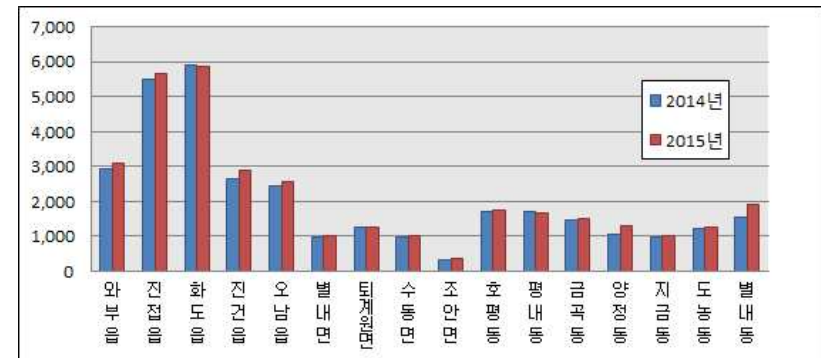
(단위 : 개, %)

구 분	사 업 체 수		증 감		구 성 비	
	2014	2015	사업체수	증감률	2014	2015
전 체	32,696	34,130	1,434	▲4.3	100	100
○ 개인사업체	27,421	28,631	1,210	▲4.5	83.9	83.8
○ 회사법인	3,465	3,714	249	▲7.1	10.6	10.9
○ 회사이외의 법인	585	623	38	▲6.5	1.8	1.8
○ 비법인단체	1,225	1,162	-63	▼5.1	3.7	3.5

라. 행정구역별 사업체수

- 사업체수 증가율을 지역별로 별내동이 1.1% 증가하였고, 화도읍과 평내동은 각각 0.1% 감소하였다.
- 각 읍·면·동별 사업체수의 구성비를 보면 화도읍이 5,882개(17.2%)로 가장 많은 비를 차지하였고, 진접읍 5,648개(16.5%), 와부읍 3,098개(9.1%), 진건읍 2,875(8.4%) 등의 순으로 나타났다.

〈圖 2〉 행정구역별 사업체수



〈표 5〉 행정구역별 사업체수

(단위 : 개, %)

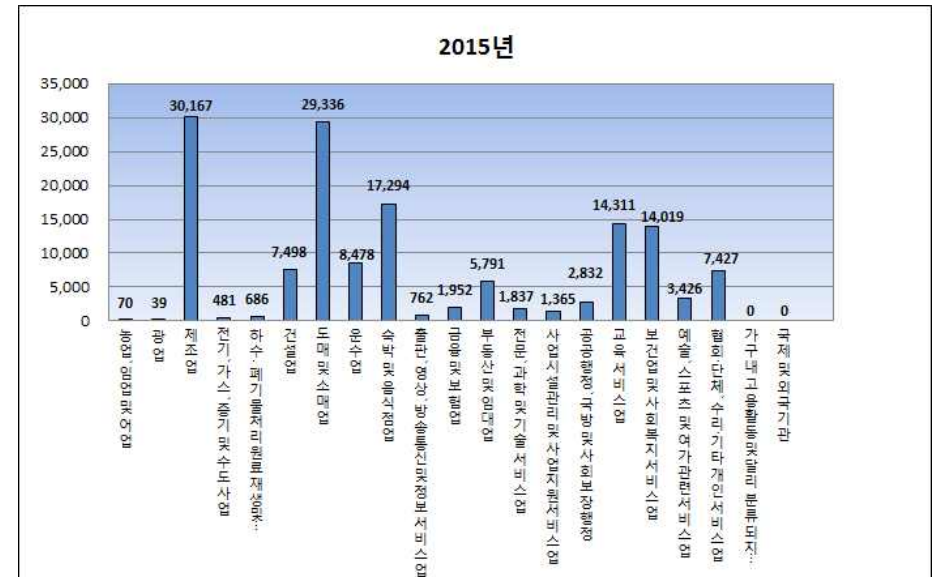
구 분	사 업 체 수		증 감		구 성 비	
	2014	2015	사업체수	증감률	2014	2015
남양주시	32,696	34,130	1,436	4.2	100	100
와 부 읍	2,932	3,098	166	0.5	9.0	9.1
진 접 읍	5,510	5,648	138	0.4	16.9	16.5
화 도 읍	5,907	5,881	-25	-0.1	18.1	17.2
진 건 읍	2,665	2,875	210	0.6	8.1	8.4
오 남 읍	2,462	2,559	97	0.3	7.5	7.5
별 내 면	976	1,017	42	0.1	3.0	3.0
퇴계원면	1,247	1,253	6	0.0	3.8	3.7
수 동 면	985	1,005	20	0.1	3.0	2.9
조 안 면	334	359	25	0.1	1.0	1.1
호 평 동	1,713	1,755	42	0.1	5.2	5.1
평 내 동	1,694	1,669	-25	-0.1	5.2	4.9
금 곡 동	1,447	1,517	70	0.2	4.4	4.4
양 정 동	1,073	1,287	214	0.6	3.3	3.8
지 금 동	976	1,031	56	0.2	3.0	3.0
도 농 동	1,232	1,247	14	0.0	3.8	3.7
별 내 동	1,543	1,929	386	1.1	4.7	5.7

3. 종사자수 현황

가. 산업별 종사자수

- 2015년 12월말 현재 사업체에 근무하는 총 종사자수는 147,771명으로 전년대비 8.9%(12,188명) 증가되었다.
- 산업대분류별 종사자수 구성비를 보면
 - 제조업이 전체종사자수의 20.4%(30,167명)로 가장 많고 다음으로 도소매업 19.8%(29,336명), 숙박·음식점업 11.7%(17,294명)의 순으로 나타났다.

〈圖3〉 산업대분류별 종사자수



〈표 6〉 산업대분류별 종사자수

(단위 : 명, %)

구 분	종 사 자 수	구 성 비
	2015	2015
전 산 업	147,771	100
A. 농업, 임업 및 어업	70	0.0
B. 광 업	39	0.0
C. 제조업	30,167	20.4
D. 전기, 가스, 증기 및 수도사업	481	0.3
E. 하수폐기물처리 원료재생 및 환경복원업	686	0.5
F. 건설업	7,498	5.1
G. 도매 및 소매업	29,336	19.9
H. 운수업	8,478	5.7
I. 숙박 및 음식점업	17,294	11.7
J. 출판, 영상, 방송통신 및 정보 서비스업	762	0.5
K. 금융 및 보험업	1,952	1.3
L. 부동산 및 임대업	5,791	3.9
M. 전문, 과학 및 기술 서비스업	1,837	1.2
N. 사업시설관리 및 사업지원 서비스업	1,365	0.9
O. 공공행정, 국방 및 사회보장 행정	2,832	1.9
P. 교육 서비스업	14,311	9.7
Q. 보건업 및 사회복지 서비스업	14,019	9.5
R. 예술, 스포츠 및 여가관련 서비스업	3,426	2.3
S. 협회 및 단체, 수리 및 기타 개인 서비스업	7,427	5.0
T. 가구내 고용활동 및 달리 분류 되지 않은 자가소비 생산활동	-	-
U. 국제 및 외국기관	-	-

나. 사업체규모별 종사자수

○ 사업체 규모별 종사자 수 구성비를 보면 4명 이하 사업체에 속하는 종사자수가 51,500명으로 전체종사자 수의 34.9%, 5~9명 규모의 사업체에 속하는 종사자수는 20.5%로, 10인 이하의 사업체에 속하는 종사자수가 전체종사자 수의 55.4%를 차지하는 것으로 나타났다.

〈표 7〉 사업체규모별 종사자수

(단위 : 명, %)

구 분	종사자수	구 성 비
	2015	2015
전 체	147,771	100
1~4명	51,500	34.9
5~9명	30,314	20.5
10~19명	18,978	12.8
20~49명	20,635	14.0
50~99명	12,669	8.6
100~299명	8,781	5.9
300~499명	1,861	1.3
500~999명	625	0.4
1000명 이상	2,408	1.6

다. 조직형태별 종사자수

○ 종사자수 증감내용을 조직형태별로 보면

－ 회사법인(4.3%), 개인사업체(4%), 회사이외법인은(0.7%) 순으로 증가한 반면 비법인단체는 소폭 감소하였다.

〈표 8〉 조직형태별 종사자수

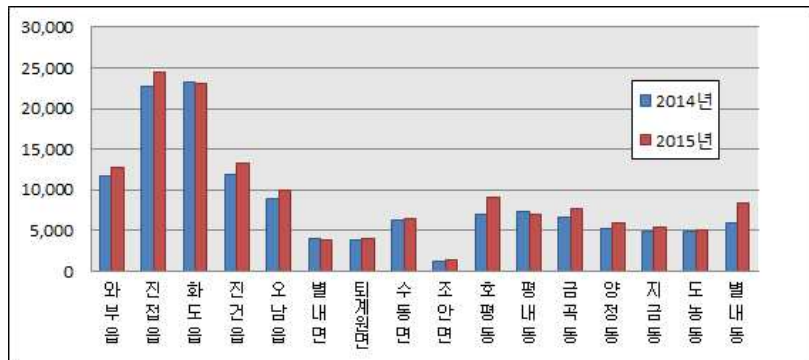
(단위 : 명, %)

구 분	종 사 자 수		증 감		구 성 비	
	2014	2015	종사자수	증감률	2014	2015
전 체	135,583	147,771	12,188	8.99	100.0	100
○ 개인사업체	75,862	81,337	5,475	4.04	56.0	55.0
○ 회사법인	37,755	43,617	5,862	4.32	27.8	29.5
○ 회사이외법인	16,066	17,121	1,055	0.78	11.8	11.6
○ 비법인단체	5,900	5,696	-204	-0.15	4.4	3.9

라. 행정구역별 종사자수

- 종사자수의 증가를 읍·면·동별로 보면
 - 읍·면·동에서 증가를 살펴보면 별내동(1.7%), 진접읍(1.4%), 진건읍(1%) 등에서 높은 증가를 나타냈다.
- 종사자수의 지역별 구성비를 보면
 - 읍·면·동별 종사자수의 구성비를 보면 진접읍이 24,505명(16.6%)으로 가장 많고 화도읍 23,039명(15.6%), 진건읍 13,279명(9%), 와부읍 12,740명(8.6%) 등의 순으로 나타났다.
- 또한, 진접, 화도 2개 읍의 종사자수는 47,544명으로 전체의 32.1%를 차지하였다.

〈圖 4〉 행정구역별 종사자수



〈표 9〉 행정구역별 종사자수

(단위 : 명, %)

구 분	종 사 자 수		증 감		구 성 비	
	2014	2015	종사자수	증감률	2014	2015
남양주시	135,583	147,771	12,188	9.0	100	100
와 부 읍	11,632	12,740	1,108	0.8	8.6	8.6
진 접 읍	22,644	24,505	1,861	1.4	16.7	16.6
화 도 읍	23,294	23,039	-255	-0.2	17.2	15.6
진 건 읍	11,924	13,279	1,355	1.0	8.8	9.0
오 남 읍	8,977	9,940	963	0.7	6.6	6.7
별 내 면	3,950	3,873	-77	-0.1	2.9	2.6
퇴계원면	3,892	3,936	44	0.0	2.9	2.7
수 동 면	6,288	6,404	116	0.1	4.6	4.3
조 안 면	1,262	1,435	173	0.1	0.9	1.0
호 평 동	6,911	9,071	2,160	1.6	5.1	6.1
평 내 동	7,370	7,068	-302	-0.2	5.4	4.8
금 곡 동	6,602	7,712	1,110	0.8	4.9	5.2
양 정 동	5,259	5,903	644	0.5	3.9	4.0
지 금 동	4,859	5,403	544	0.4	3.6	3.7
도 농 동	4,809	5,133	324	0.2	3.5	3.5
별 내 동	5,910	8,330	2,420	1.8	4.4	5.6

IV. 통 계 표 (확정결과 집계) - 별첨

1. 통계표1 산업세세분류별 총괄
2. 통계표2 산업소분류 및 읍면동별 사업체수, 종사자수
3. 통계표3 산업중분류, 종사자 규모 및 읍면동별 사업체수, 종사자수
4. 통계표4 산업중분류, 사업체구분 및 읍면동별 사업체수, 종사자수
5. 통계표5 산업중분류, 조직형태 및 읍면동별 사업체수, 종사자수
6. 통계표6 산업중분류, 종사상지위 및 읍면동별 종사자수
7. 통계표7 산업중분류, 대표자 남녀 및 읍면동별 사업체수
8. 통계표8 산업중분류, 종사자 남녀 및 읍면동별 종사자수
9. 통계표9 산업중분류, 대표자 연령대 및 읍면동별 사업체수, 종사자수
10. 통계표10 산업세세분류별 총괄
11. 통계표11 읍면동 산업대분류 총괄

본 자료의 내용 중 의문이 있거나 착오가 발견되는 사항에 대해서는 남양주시청 정보통신과 시정통계팀으로 연락하여 주시기 바랍니다.

(우) 12232

경기도 남양주시 경춘로 1037(금곡동)

남양주시청 정보통신과 ☎ 031-590-4305

2015년 기준 경제총조사 확정결과 집계 보고서

발 행 일 2017년 6월

발 행 인 남양주시장

발 행 처 남 양 주 시

편 집 인 정보통신과