

행정간행물 등록번호

71-3990000-000005-10

2017년 기준 사업체조사보고서

REPORT OF THE CENSUS ON ESTABLISHMENTS

2019. 1.



이용자를 위하여

1. 이 조사자료는 2018년 2. 6. ~ 3. 7. 기간 중에 실시한 2017년 기준 사업체조사 결과를 집계하여 수록한 것임
2. 이 보고서의 통계표에 사용된 부호는 다음과 같음
『-』 : 해당수치 없음
3. 이 조사자료는 제9차 개정(2007.12.28.) 「한국표준산업분류」를 적용하였음
4. 이 조사자료는 사업체를 대상으로 2017. 12. 31일을 기준으로 조사된 자료이므로 조사대상 기간이 다를 경우 결과에 차이가 날 수도 있음
5. 이 보고서의 내용을 전재(轉載) 또는 역재(譯載)할 때에는『2017년 기준 사업체조사 보고서 ○페이지에서 전재 또는 역재』라고 기재하여야 함
6. 조사기준시점(2017. 12. 31.)과 조사시점(2018. 2. 6. ~ 3. 7.)사이 폐업되어 조사되지 못한 사업체는 2016년도 실적으로 대체하였음
7. 수록된 자료에 대하여 문의 사항이 있을 때에는 남양주시청 스마트시티과 시정 통계팀(☎031-590-2082~3)에 문의 바람
8. 이 보고서는 2017년 기준 사업체조사의 집계결과이며, 통계청 홈페이지(<http://kostat.go.kr>) KOSIS 및 남양주시 홈페이지(www.nyj.go.kr)에 게재하고 있음

목 차

I. 조 사 개 요 / 1

1. 조사목적
2. 법적근거
3. 조사연혁
4. 조사대상
5. 조사시기
6. 조사주기
7. 조사항목
8. 조사단위
9. 조사방법

II. 용 어 해 설 / 3

1. 사업체
2. 조직형태
3. 사업체구분
4. 사업의종류
5. 종사자수

III. 2017년 기준 사업체조사 결과(요약) / 5

1. 개 황
2. 사업체수 현황
 - 가. 산업별 사업체수
 - 나. 종사자규모별 사업체수
 - 다. 조직형태별 사업체수
 - 라. 행정구역별 사업체수
3. 종사자수 현황
 - 가. 산업별 종사자수
 - 나. 종사자규모별 종사자수
 - 다. 조직형태별 종사자수
 - 라. 행정구역별 종사자수

IV. 통계 표(별첨) / 16

1. 산업세세분류별 총괄
2. 산업소분류 및 읍면동별 사업체수, 종사자수
3. 산업중분류, 종사자규모 및 읍면동별 사업체수, 종사자수
4. 산업중분류, 사업체구분 및 읍면동별 사업체수, 종사자수
5. 산업중분류, 조직형태 및 읍면동별 사업체수, 종사자수
6. 산업중분류, 종사상 지위 및 읍면동별 종사자수
7. 산업중분류, 대표자 남.여 및 읍면동별 사업체수
8. 산업중분류, 종사자 남.여 및 읍면동별 종사자수
9. 산업중분류, 대표자연령대 및 읍면동별 사업체수, 종사자수
10. 산업세세분류별, 시군별 채용계획 인원

I. 조 사 개 요

1. 조사목적

중앙정부 및 지방자치단체의 각종 정책수립과 민간기업체의 기업경영 계획수립, 학계, 연구소 등의 학술연구를 위한 기초자료를 제공하고, 사업체를 대상으로 하는 각종 통계조사의 모집단을 파악하여 표본들을 제공하는데 목적이 있다.

2. 법적근거

통계법 제18조에 의한 지정통계(승인번호 10137호)이다.

3. 조사연혁

1994년에 제1회 조사를 실시하였고, 매년 12월 31일 기준으로 조사를 실시하고 있으며 2017년 기준 조사는 제25회 조사이다.

4. 조사대상

조사기준일(12월 31일) 현재 대한민국의 행정권이 미치는 전지역에 소재하는 모든 사업체를 조사대상으로 한다.

단, 다음의 사업체는 제외한다.

- 개인이 경영하는 농림·어업사업체(법인 및 비법인 단체가 경영하는 사업체는 조사대상)
- 국방 및 가사서비스업
- 국제기구 및 외국기관
- 고정설비가 없거나 영업장소가 일정치 않은 간이 판매상

5. 조사시기

가. 조사기준시점 : 2017. 12. 31. 현재

나. 조사대상기간 : 2017. 1. 1. ~ 12. 31.(1년간)

다. 조 사 시 기 : 2018. 2. 6. ~ 3. 7.

6. 조사주기

연간조사로써 매년 조사를 실시한다.

7. 조사항목

- ① 사업체명
- ② 대표자명
- ③ 대표자 성별
- ④ 대표자 연령
- ⑤ 소재지
- ⑥ 창설연월
- ⑦ 조직형태
- ⑧ 사업체 구분
- ⑨ 사업자등록번호
- ⑩ 법인등록번호
- ⑪ 사업의 종류
- ⑫ 종사자 수
- ⑬ 연간 매출액
- ⑭ 종사자 채용계획(경기도 특성항목)

8. 조사단위

일정한 물리적 장소에서 재화의 생산 및 판매, 서비스제공 등 단일 또는 주된 경제활동을 독립적으로 수행하고 있는 종사자 1인 이상의 모든 사업체를 조사대상으로 한다.

(공장, 상점, 작업장, 광업소, 농장, 출장소, 영업소, 본사·본점, 연락사업소도 별개의 조사단위)

9. 조사방법

임시조사원이 사업체를 방문하여 응답자와의 면접조사 실시

II. 용어의 해설

1. 사업체

사업체란 영리·비영리를 불문하고 개개의 상점, 사무소, 영업소, 은행, 학교, 병원, 여관, 식당, 학원, 교회, 사찰, 공공기관, 사회복지시설 등과 같이 일정한 물리적 장소에서 재화의 생산·판매, 서비스 제공 등 경제활동을 독립적으로 수행하고 있는 모든 경영 단위를 말한다.

사업체와 유사한 개념으로 기업체가 있는데, 기업체란 동일자금에 의하여 소유되고 통제되는 제도적 또는 법적 단위으로써 하나 이상의 사업체로 구성될 수 있다는 점에서 사업체와 구분된다. 이 조사는 사업체를 조사단위로 하고 있어 1개의 기업체가 여러 개의 장소에서 산업활동을 할 경우 각 장소별로 별개의 사업체로 파악하였다.

2. 조직형태

① 개인사업체

순수하게 개인이 사업을 경영하는 경우로 동업(공동경영)의 경우도 포함한다.

② 회사법인

상법의 규정에 의하여 설립된 회사를 말하며 주식회사, 유한회사, 합자회사, 합명회사가 있다.

③ 회사이외 법인

민법 또는 특별법에 의하여 설립된 회사이외의 법인을 말하며 재단법인, 학교법인, 의료법인, 사회복지법인 등이 있다.

④ 비법인단체

법인격이 없는 단체로서 동창회, 후원회, 문화단체, 노동단체, 종친회 등이 있다.

3. 사업체구분

① 단독사업체

동일 경영(단일 소유권 또는 단일 통제하에 있는)의 본사(본점), 공장, 지사(점), 영업소, 출장소, 분점(회) 등이 별도로 없는 1기업 1사업체를 말한다.

② 공장, 지사(점), 영업소, 출장소, 지회(부), 분점(회)

동일경영의 본사, 본점, 본부, 중앙회 등이 별도로 있으면서 그 산하에 있는 사업체를 말한다.

③ 본사, 본점, 본부

다른 장소에 동일경영의 공장, 지사(점), 영업소, 출장소, 지부(회), 본점(회) 등을 1개 이상 거느리고 운영하는 사업체로서 순수한 관리기능 만을 수행하는 사업체가 여기에 해당된다.

4. 사업의 종류

- 각 사업체가 주로 생산 또는 제공하는 산업활동을 말한다.

5. 종사자수

① 상용근로자

고용계약기간이 1년 이상인 근로자 또는 고용계약기간이 정해지지 않고 정규직원으로 일하는 자로서 사업체에서 급여를 지급하는 자를 말한다.

② 임시 및 일용근로자

고용계약기간이 1년 미만인 근로자로서 사업체에서 급여를 지급하는 자를 말한다.

③ 자영업자

개인 사업체를 소유하며 자신의 책임 하에 직접 경영하는 자를 말한다.

④ 무급가족종사자

자영업자의 가족이나 친인척으로서 임금을 받지 않고 해당 사업체 정규 근무시간의 1/3이상 종사하는 자를 말한다.

⑤ 기타종사자

일한 실적에 따라 수수료 또는 봉사료 등을 조사대상사업체에서 직접 지급하는 자를 말한다.

⑥ 총 계

①+②+③+④+⑤

Ⅲ. 2017년 기준 사업체조사 결과(요약)

1. 개 황

- 2017년 12월말 현재 사업체수 36,939개, 종사자는 158,434명으로 집계되었다.
- 이를 2016년과 비교하여 보면, 사업체수는 714개(2.0%), 종사자수는 4,133명(2.7%) 각각 증가하였다.

〈 표 1〉 연도별 사업체수 및 종사자수 현황

(단위 : 개, 명, %)

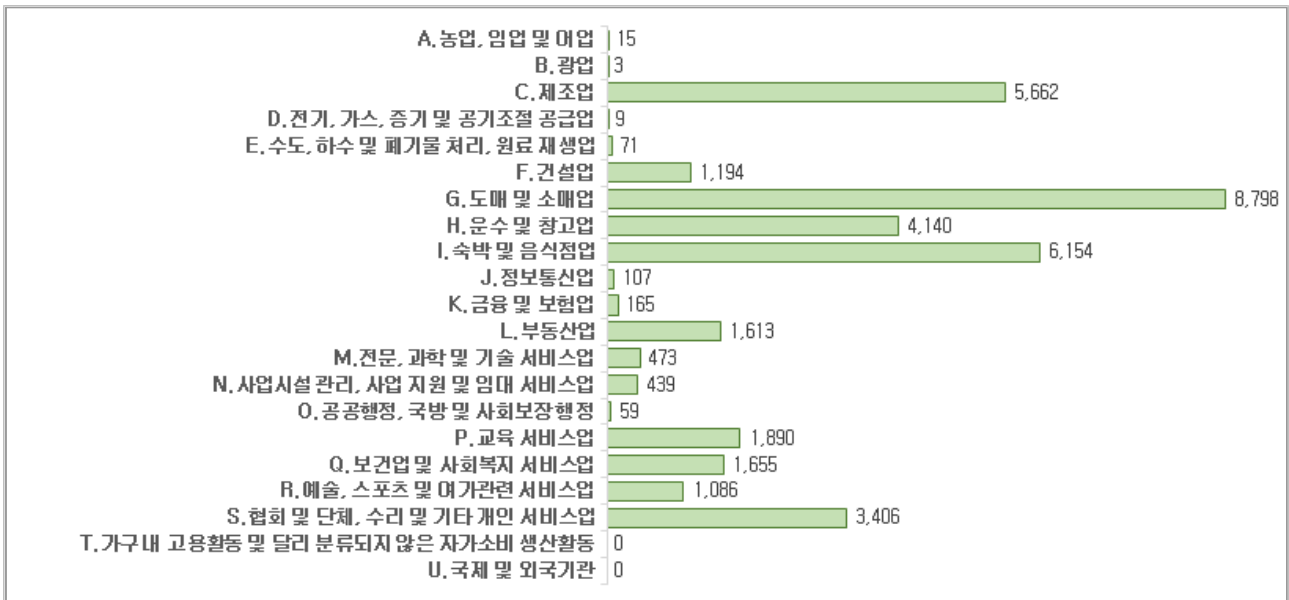
연 도	사업체수		종사자수	
	증감률	증감률	증감률	증감률
2005	19,867	5.1	77,250	10.2
2006	20,787	4.6	78,687	1.9
2007	21,171	1.8	85,470	8.6
2008	23,034	8.8	92,432	8.1
2009	24,290	5.5	98,448	6.5
2010	25,587	5.3	105,580	7.2
2011	27,153	6.1	109,569	3.8
2012	28,956	6.6	116,800	6.6
2013	30,338	4.8	126,008	7.9
2014	32,696	7.8	135,583	7.6
2015	34,130	4.4	147,771	8.9
2016	36,225	3.2	154,301	4.4
2017	36,939	2.0	158,434	2.7

2. 사업체수 현황

가. 산업별 사업체수

- 2017년 12월말 현재 우리시의 모든 사업체수는 36,939개로 전년대비 2.0%(714개) 증가되었다.
- 산업대분류별 사업체 구성비를 보면
 - 전체 사업체중 도매 및 소매업(8,798개)과 숙박 및 음식점업(6,154개)이 전체 산업 중 40.5%를 차지하였고 다음으로 제조업(15.3%), 운수 및 창고업(11.2%)의 순으로 나타났다.

〈그림 1〉 산업대분류별 사업체수



〈 표 2〉 산업대분류별 사업체수

(단위 : 개, %)

구 분	사 업 체 수	구 성 비
	2017	2017
전 산 업	36,939	100.00
A. 농업, 임업 및 어업	15	0.04
B. 광 업	3	0.01
C. 제조업	5,662	15.33
D. 전기, 가스, 증기 및 수도사업	9	0.02
E. 하수·폐기물처리 원료재생 및 환경복원업	71	0.19
F. 건설업	1,194	3.23
G. 도매 및 소매업	8,798	23.82
H. 운수업	4,140	11.21
I. 숙박 및 음식점업	6,154	16.66
J. 출판, 영상, 방송통신 및 정보서비스업	107	0.29
K. 금융 및 보험업	165	0.45
L. 부동산 및 임대업	1,613	4.37
M. 전문, 과학 및 기술 서비스업	473	1.28
N. 사업시설관리 및 사업지원 서비스업	439	1.19
O. 공공행정, 국방 및 사회보장 행정	59	0.16
P. 교육 서비스업	1,890	5.12
Q. 보건업 및 사회복지 서비스업	1,655	4.48
R. 예술, 스포츠 및 여가관련 서비스업	1,086	2.94
S. 협회 및 단체, 수리 및 기타 개인 서비스업	3,406	9.22
T. 가구내 고용활동 및 달리 분류 되지 않은 자가소비 생산활동	-	-
U. 국제 및 외국기관	-	-

나. 종사자규모별 사업체수

- 종사자규모별 사업체수 구성비를 보면 4명 이하 사업체(28,794개)가 전체의 78%, 5 ~ 9명은 15%, 10 ~ 19명은 4.3%, 20 ~ 49명 2.0%를 차지하였으며 50 ~ 99명은 0.5%를 차지하였으며 100명 이상은 전체 사업체수의 0.2%에 그쳤다.

〈 표 3 〉 종사자규모별 사업체수

(단위 : 개, %)

구 분	사 업 체 수	구 성 비
	2017	2017
전 체	36,939	100.0
1~4명	28,794	78.0
5~9명	5,540	15.0
10~19명	1,598	4.3
20~49명	730	2.0
50~99명	199	0.5
100~299명	71	0.2
300~499명	5	0.0
500~999명	1	0.0
1000명 이상	1	0.0

다. 조직형태별 사업체수

- 사업체수 증가내용을 조직형태별로 보면
- 회사법인이 10.5%로 가장 많이 증가하였고, 그 다음은 비법인단체가 4.3% 증가하였다.
- 또한, 조직형태별 사업체수의 구성비를 보면
- 개인사업체수의 구성비가 전체의 82.5%를 차지하였고 회사법인이 12.2%를 나타내었다.

〈 표 4 〉 조직형태별 사업체수

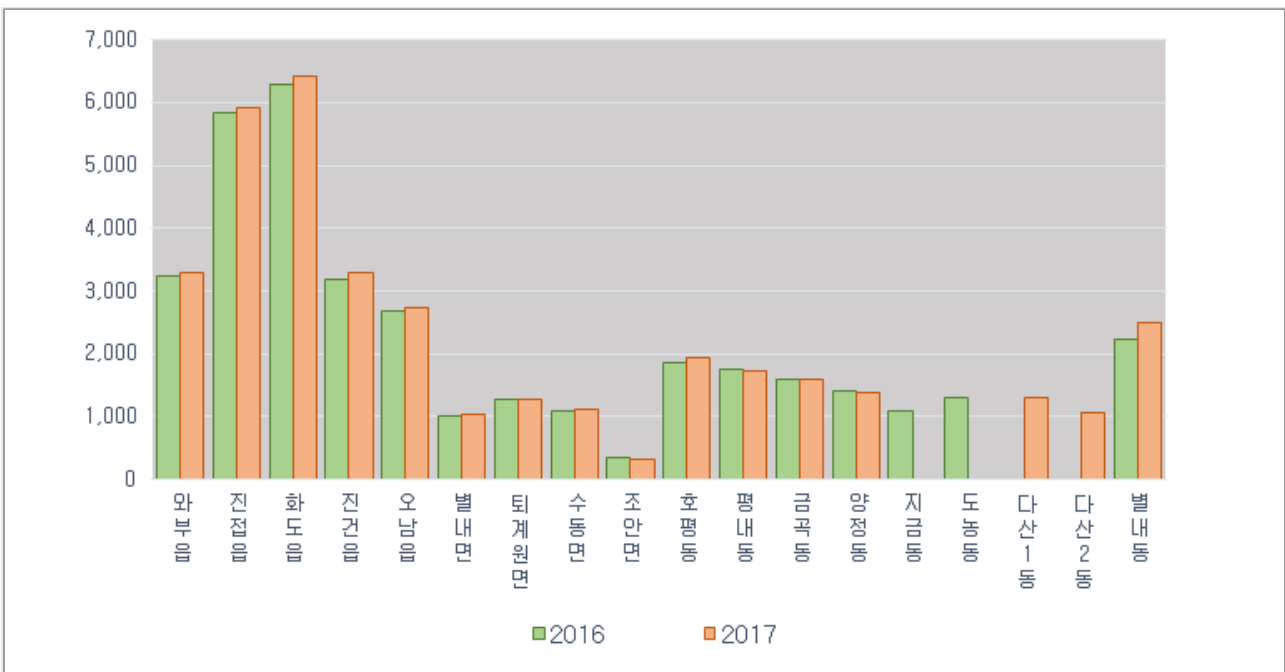
(단위 : 개, %)

구 분	사 업 체 수		증 감		구 성 비	
	2016	2017	사업체수	증감률	2016	2017
전 체	36,225	36,939	714	2.0	100.0	100.0
○ 개인사업체	30,250	30,470	220	0.7	83.5	82.5
○ 회사법인	4,094	4,525	431	10.5	11.3	12.2
○ 회사이외의 법인	669	680	11	1.6	1.8	1.8
○ 비법인단체	1,212	1,264	52	4.3	3.3	3.4

라. 행정구역별 사업체수

- 사업체수 증가율을 지역별로 별내동이 11.5% 증가하였고, 조안면은 7.3% 감소하였다.
- 각 읍.면.동별 사업체수의 구성비를 보면 화도읍이 6,418개(17.4%)로 가장 많은 비율을 차지하였고, 진접읍 5,913개(16%), 와부읍 3,302(8.9%), 진건읍 3,285(8.9%) 등의 순으로 나타났다.

〈 그림 2 〉 행정구역별 사업체수



〈 표 5 〉 행정구역별 사업체수

(단위 : 개, %)

구 분	사 업 체 수		증 감		구 성 비	
	2016	2017	사업체수	증감률	2016	2017
남양주시	36,225	36,939	714	2.0	100	100
와 부 읍	3,242	3,302	60	1.9	8.9	8.9
진 접 읍	5,842	5,913	71	1.2	16.1	16.0
화 도 읍	6,276	6,418	142	2.3	17.3	17.4
진 건 읍	3,187	3,285	98	3.1	8.8	8.9
오 남 읍	2,686	2,729	43	1.6	7.4	7.4
별 내 면	1,024	1,042	18	1.8	2.8	2.8
퇴계원면	1,268	1,265	-3	-0.2	3.5	3.4
수 동 면	1,087	1,130	43	4.0	3.0	3.1
조 안 면	354	328	-26	-7.3	1.0	0.9
호 평 동	1,871	1,941	70	3.7	5.2	5.3
평 내 동	1,757	1,738	-19	-1.1	4.9	4.7
금 곡 동	1,595	1,586	-9	-0.6	4.4	4.3
양 정 동	1,406	1,380	-26	-1.8	3.9	3.7
지 금 동	1,082	-	-	-	3.0	-
도 농 동	1,309	-	-	-	3.6	-
다 산 1동	-	1,313	-	-	-	3.6
다 산 2동	-	1,072	-	-	-	2.9
별 내 동	2,239	2,497	258	11.5	6.2	6.8

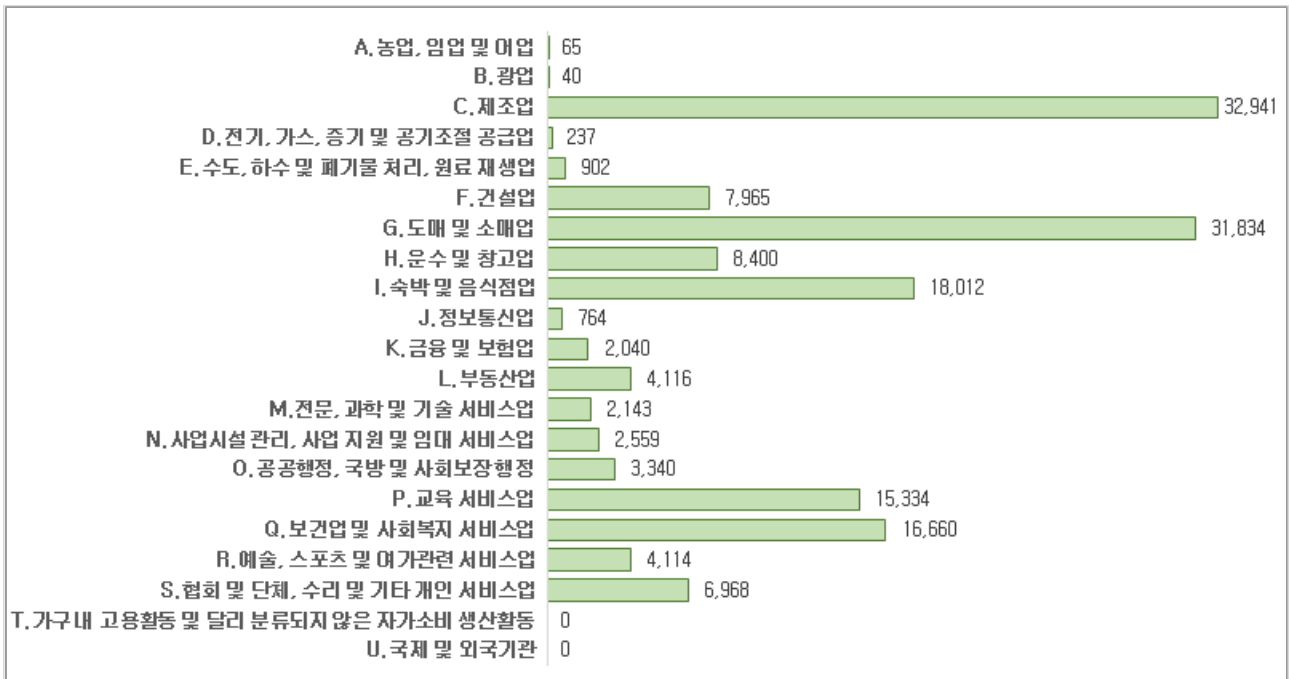
주 : 2017년 법정동·행정동 관할구역 조정 및 명칭변경

3. 종사자수 현황

가. 산업별 종사자수

- 2017년 12월말 현재 사업체에 근무하는 총 종사자수는 158,434명으로 전년대비 2.7%(4,133명) 증가되었다.
- 산업대분류별 종사자수 구성비를 보면
 - 제조업이 전체종사자수의 20.79%(32,941명)로 가장 많고 다음으로 도소매업 20.09%(31,834명), 숙박·음식점업 11.37%(18,012명)의 순으로 나타났다.

〈 그림 3 〉 산업대분류별 종사자수



〈 표 6) 산업대분류별 종사자수

(단위 : 명, %)

구 분	종 사 자 수	구 성 비
	2017	2017
전 산 업	158,434	100.00
A.농업, 임업 및 어업	65	0.04
B.광 업	40	0.03
C.제조업	32,941	20.79
D.전기, 가스, 증기 및 수도사업	237	0.15
E.하수폐기물처리 원료재생 및 환경복원업	902	0.57
F.건설업	7,965	5.03
G.도매 및 소매업	31,834	20.09
H.운수업	8,400	5.30
I.숙박 및 음식점업	18,012	11.37
J.출판, 영상, 방송통신 및 정보 서비스업	764	0.48
K.금융 및 보험업	2,040	1.29
L.부동산 및 임대업	4,116	2.60
M.전문, 과학 및 기술 서비스업	2,143	1.35
N.사업시설관리 및 사업지원 서비스업	2,559	1.62
O.공공행정, 국방 및 사회보장 행정	3,340	2.11
P.교육 서비스업	15,334	9.68
Q.보건업 및 사회복지 서비스업	16,660	10.52
R.예술, 스포츠 및 여가관련 서비스업	4,114	2.60
S.협회 및 단체, 수리 및 기타 개인 서비스업	6,968	4.40
T.가구내 고용활동 및 달리 분류 되지 않은 자가소비 생산활동	-	-
U.국제 및 외국기관	-	-

나. 종사자규모별 종사자수

- 사업체 규모별 종사자 수 구성비를 보면 4명 이하 사업체에 속하는 종사자수가 54,717명으로 전체종사자 수의 34.5%, 5~9명 규모의 사업체에 속하는 종사자수는 22.3%로, 10인 미만의 사업체에 속하는 종사자수가 전체종사자 수의 56.8%를 차지하는 것으로 나타났다.

〈 표 7〉 사업체규모별 종사자수

(단위 : 명, %)

구 분	종 사 자 수	구 성 비
	2017	2017
전 체	158,434	100.00
1~4명	54,717	34.5
5~9명	35,277	22.3
10~19명	20,799	13.1
20~49명	21,310	13.5
50~99명	13,487	8.5
100~299명	9,343	5.9
300~499명	1,799	1.1
500~999명	500	0.3
1000명 이상	1,202	0.8

다. 조직형태별 종사자수

- 종사자수 증감내용을 조직형태별로 보면
- 비법인단체(5.2%), 회사법인(5.1%), 회사이외법은(2.8%) 순으로 증가하였다.

〈 표 8 〉 조직형태별 종사자수

(단위 : 명, %)

구 분	종 사 자 수		증 감		구 성 비	
	2016	2017	종사자수	증감률	2016	2017
전 체	154,301	158,434	4,133	2.7	100.0	100.0
○ 개인사업체	85,314	86,336	1,022	1.27	55.3	54.5
○ 회사법인	45,241	47,550	2,309	5.1	29.3	30.0
○ 회사이외법인	17,843	18,341	498	2.8	11.6	11.6
○ 비법인단체	5,903	6,207	304	5.2	3.8	3.9

라. 행정구역별 종사자수

○ 종사자수의 증가를 읍.면.동별로 보면

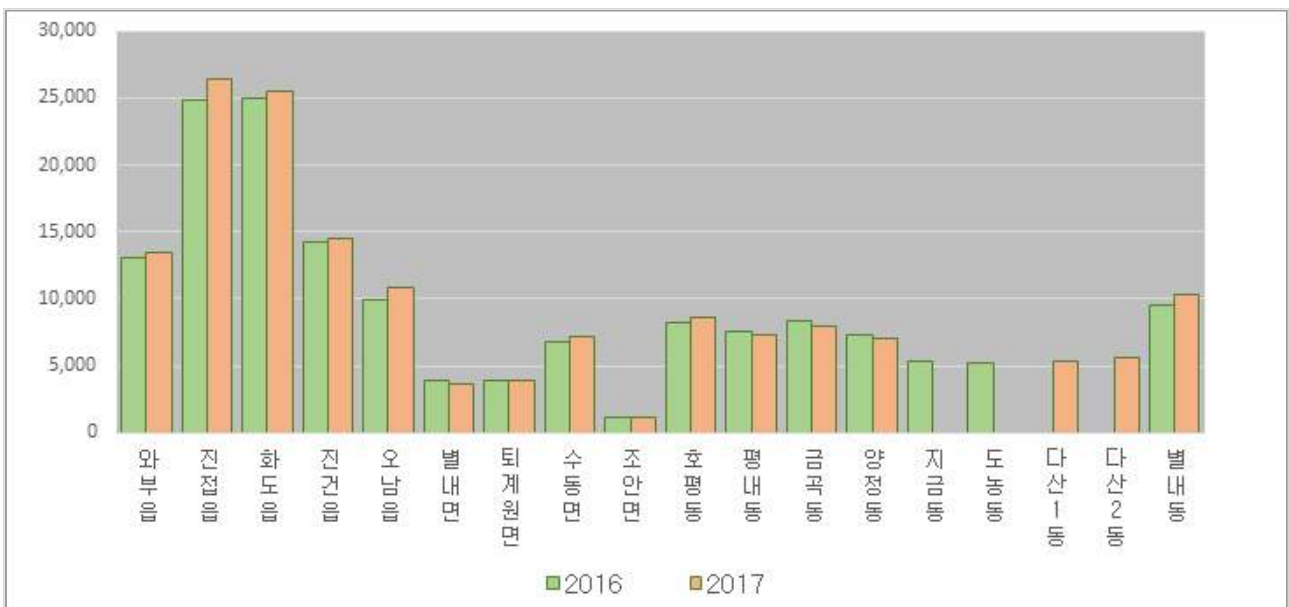
- 오남읍(9.4%), 별내동(8.8%), 진접읍(6.4%) 증가한 반면 조안면(6.9%), 금곡동(5.3%), 양정동(5.1%)에서는 감소한 것으로 나타났다.

○ 종사자수의 지역별 구성비를 보면

- 읍.면.동별 종사자수의 구성비를 보면 진접읍이 26,374명(16.6%)으로 가장 많고 화도읍 25,435명(16.1%), 진건읍 14,513명(9.2%), 와부읍 13,420명(8.5%) 등의 순으로 나타났다.

○ 또한, 진접, 화도 2개 읍의 종사자수는 51,809명으로 전체의 32.7%를 차지하였다.

〈 그림 4 〉 행정구역별 종사자수



〈 표 9 〉 행정구역별 종사자수

(단위 : 명, %)

구 분	종 사 자 수		증 감		구 성 비	
	2016	2017	종사자수	증감률	2016	2017
남양주시	154,301	158,434	4,133	2.7	100.0	100.0
와 부 읍	13,023	13,420	397	3.0	8.4	8.5
진 접 읍	24,778	26,374	1,596	6.4	16.1	16.6
화 도 읍	24,978	25,435	457	1.8	16.2	16.1
진 건 읍	14,277	14,513	236	1.7	9.3	9.2
오 남 읍	9,900	10,834	934	9.4	6.4	6.8
별 내 면	3,852	3,674	-178	-4.6	2.5	2.3
퇴계원면	3,923	3,957	34	0.9	2.5	2.5
수 동 면	6,797	7,108	311	4.6	4.4	4.5
조 안 면	1,202	1,119	-83	-6.9	0.8	0.7
호 평 동	8,242	8,617	375	4.5	5.3	5.4
평 내 동	7,621	7,350	-271	-3.6	4.9	4.6
금 곡 동	8,328	7,887	-441	-5.3	5.4	5.0
양 정 동	7,353	6,980	-373	-5.1	4.8	4.4
지 금 동	5,383	-	-	-	3.5	-
도 농 동	5,179	-	-	-	3.4	-
다 산 1 동	-	5,279	-	-	-	3.3
다 산 2 동	-	5,588	-	-	-	3.5
별 내 동	9,465	10,299	834	8.8	6.1	6.5

IV. 통 계 표 - 별첨

1. 산업세세분류별 총괄
2. 산업소분류 및 읍면동별 사업체수, 종사자수
3. 산업중분류, 종사자규모 및 읍면동별 사업체수, 종사자수
4. 산업중분류, 사업체구분 및 읍면동별 사업체수, 종사자수
5. 산업중분류, 조직형태 및 읍면동별 사업체수, 종사자수
6. 산업중분류, 종사상 지위 및 읍면동별 종사자수
7. 산업중분류, 대표자 남.여 및 읍면동별 사업체수
8. 산업중분류, 종사자 남.여 및 읍면동별 종사자수
9. 산업중분류, 대표자연령대 및 읍면동별 사업체수, 종사자수
10. 산업세세분류별, 시군별 채용계획 인원