

행정간행물 등록번호

71-3990000-000005-10

2018년 기준 사업체조사보고서

REPORT OF THE CENSUS ON ESTABLISHMENTS

2020. 1.



이용자를 위하여

1. 이 조사자료는 2019. 2. 13. ~ 3. 12. 기간 중에 실시한 2018년 기준 사업체 조사 결과를 집계하여 수록한 것임
2. 이 보고서의 통계표에 사용된 부호는 다음과 같음
『-』 : 해당수치 없음
3. 이 조사자료는 제10차 개정(2017.1.13.) 「한국표준산업분류」를 적용하였음
4. 이 조사자료는 사업체를 대상으로 2018. 12. 31.을 기준으로 조사된 자료이므로 조사대상 기간이 다를 경우 결과에 차이가 날 수도 있음
5. 이 보고서의 내용을 전재(轉載) 또는 역재(譯載)할 때에는 『2018년 기준 사업체 조사보고서(남양주시) ○○페이지에서 전재 또는 역재』라고 기재하여야 함
6. 수록된 자료에 대하여 문의 사항이 있을 때에는 남양주시청 스마트시티과 시정 통계팀(☎031-590-2082~3)에 문의 바람
7. 이 보고서는 2018년 기준 사업체조사의 집계결과이며, 통계청 홈페이지 (<http://kostat.go.kr>) KOSIS 및 남양주시 홈페이지(www.nyj.go.kr)에 게재 하고 있음

목 차

I. 조사개요 / 1

1. 조사목적
2. 법적근거
3. 조사연혁
4. 조사대상
5. 조사기간
6. 조사주기
7. 조사항목
8. 조사단위
9. 조사방법

II. 용어의 해설 / 3

1. 사업체
2. 조직형태
3. 사업체구분
4. 사업의종류
5. 종사자수

III. 2018년 기준 사업체조사 결과(요약) / 5

1. 사업체 수 및 종사자 수 추이
2. 사업체수 현황
 - 가. 산업별 사업체수
 - 나. 종사자규모별 사업체수
 - 다. 조직형태별 사업체수
 - 라. 행정구역별 사업체수
3. 종사자수 현황
 - 가. 산업별 종사자수
 - 나. 종사자규모별 종사자수
 - 다. 조직형태별 종사자수
 - 라. 행정구역별 종사자수

IV. 통계표(별첨) / 16

1. 산업세세분류별 총괄
2. 산업소분류 및 읍면동별 사업체수, 종사자수
3. 산업중분류, 종사자규모 및 읍면동별 사업체수, 종사자수
4. 산업중분류, 사업체구분 및 읍면동별 사업체수, 종사자수
5. 산업중분류, 조직형태 및 읍면동별 사업체수, 종사자수
6. 산업중분류, 종사상 지위 및 읍면동별 종사자수
7. 산업중분류, 대표자 남·여 및 읍면동별 사업체수
8. 산업중분류, 종사자 남·여 및 읍면동별 종사자수
9. 산업중분류, 대표자연령대 및 읍면동별 사업체수, 종사자수

I. 조사개요

1. 조사목적

- 전국의 모든 사업체를 대상으로 지역별 사업체의 규모 및 분포를 파악하여, 국가 및 지방자치단체의 정책수립 및 평가, 기업의 경영계획 수립 및 학술 연구 등을 위한 기초자료로 활용
- 사업체를 대상으로 하는 각종 통계조사의 모집단을 파악하여 표본들을 제공

2. 법적근거

통계법 제17조 및 제18조에 의한 지정통계(승인번호 전국 101037호, 경기도 210003호)

3. 조사연혁

- 1994년 : 사업체기초통계조사 실시
- 2009년 : 전국 및 시·도별 사업체조사로 명칭 변경
- 2011년 : 경제총조사와 통합 실시(제18회 조사)
- 2016년 : 경제총조사와 통합 실시(제23회 조사)
- 2019년 : 제26회 조사

4. 조사대상

조사기준일 현재 국내에서 산업활동을 수행하고 있는 종사자 1인 이상인 모든 사업체
※ 한국표준산업분류 21개 산업(A~U) 중 자가소비 생산활동(T), 국제 및 외국기관(U) 제외

5. 조사기간

- 조사기준일 : 2018. 12. 31. 현재
- 조사대상기간 : 2018. 1. 1. ~ 12. 31.(1년간)
- 조사실시기간 : 2019. 2. 13. ~ 3. 12.

6. 조사주기

연간조사로써 매년 조사 실시

7. 조사항목

- ① 사업체명
- ② 대표자 성명
- ③ 대표자 성별
- ④ 대표자 연령대
- ⑤ 소재지
- ⑥ 창설연월
- ⑦ 사업자등록번호
- ⑧ 조직형태
- ⑨ 법인등록번호
- ⑩ 사업체 구분
- ⑪ 사업의 종류
- ⑫ 종사자 수
- ⑬ 연간 매출액
- ⑭ 프랜차이즈 관련 사업체 여부

8. 조사단위

일정한 물리적 장소에서 재화의 생산 및 판매, 서비스 제공 등 단일 또는 주된 경제 활동을 독립적으로 수행하고 있는 종사자 1인 이상의 모든 사업체

※ 공장, 상점, 작업장, 광업소, 농장, 출장소, 영업소, 본사·본점, 연락사업소도 별개의 조사단위

9. 조사방법

조사원이 사업체를 방문하여 응답자와의 면접을 통해 조사 실시

- 응답자 요청 시 우편조사, 배포조사 등 병행 실시

Ⅱ. 용어의 해설

1. 사업체

사업체란 영리·비영리를 불문하고 개개의 상점, 사무소, 영업소, 은행, 학교, 병원, 여관, 식당, 학원, 교회, 사찰, 공공기관, 사회복지시설 등과 같이 일정한 물리적 장소에서 재화의 생산·판매, 서비스 제공 등 경제활동을 독립적으로 수행하고 있는 모든 경영 단위를 말한다.

사업체와 유사한 개념으로 기업체가 있는데, 기업체란 동일자금에 의하여 소유되고 통제되는 제도적 또는 법적 단위로서 하나 이상의 사업체로 구성될 수 있다는 점에서 사업체와 구분된다. 이 조사는 사업체를 조사단위로 하고 있어 1개의 기업체가 여러 개의 장소에서 산업활동을 할 경우 각 장소별로 별개의 사업체로 파악하였다.

2. 조직형태

① 개인사업체

순수하게 개인이 사업을 경영하는 경우로 동업(공동경영)의 경우도 포함한다.

② 회사법인

상법의 규정에 의하여 설립된 회사를 말하며 주식회사, 유한회사, 합자회사, 합명회사, 유한책임회사가 있다.

③ 회사이외의 법인

민법 또는 특별법에 의하여 설립된 회사이외의 법인을 말하며 재단법인, 학교법인, 의료법인, 사회복지법인, 농·수협, 각종 공사 등이 있다. (국가·지방자치단체 포함)

④ 비법인단체

법인격이 없는 단체로서 동창회, 후원회, 문화단체, 노동단체, 종친회 등이 있다.

3. 사업체구분

① 단독사업체

동일 경영(단일 소유권 또는 단일 통제하에 있는)의 본사(본점), 공장, 지사(점), 영업소, 출장소, 분점(회) 등이 별도로 없는 1기업 1사업체를 말한다.

② 본사, 본점, 본부

다른 장소에 동일한 경영 하에 있는 공장, 지사(점), 영업소, 출장소, 지부(회) 등을 1개 이상 거느리고 운영하는 사업체로서 순수한 관리기능 만을 수행하는 사업체가 여기에 해당된다.

③ 공장, 지사(점), 영업소, 출장소, 지회(부), 분점(회)

경영을 총괄하는 본사, 본점, 본부, 중앙회 등이 별도로 있으면서 그 산하에 있는 사업체를 말한다.

4. 사업의 종류

- 각 사업체가 주로 생산 또는 제공하는 산업활동을 말한다.

5. 종사자수

① 상용근로자

고용계약기간이 1년 이상인 근로자 또는 고용계약기간이 정해지지 않고 정규직원으로 일하는 자로서 사업체에서 급여를 지급하는 자를 말한다.

② 임시 및 일용근로자

고용계약기간이 1년 미만인 근로자로서 사업체에서 급여를 지급하는 자를 말한다.

③ 자영업자

개인 사업체를 소유하며 자신의 책임 하에 직접 경영하는 자를 말한다.

④ 무급가족종사자

자영업자의 가족이나 친인척으로서 임금을 받지 않고 해당 사업체 정규 근무시간의 1/3이상 종사하는 자를 말한다.

⑤ 기타종사자

일한 실적에 따라 수수료 또는 봉사료 등을 조사대상사업체에서 직접 지급하는 자를 말한다.

⑥ 합 계

①+②+③+④+⑤

Ⅲ. 2018년 기준 사업체조사 결과(요약)

1. 사업체 수 및 종사자 수 추이

- 2018년 말 기준 남양주시 사업체 수는 38,058개, 종사자 수는 165,207명으로 전년 보다 각각 1,119개(3.0%), 6,773명(4.3%) 증가하였다.
- 최근 10년 동안 사업체 수 연평균 증가율은 6.5%, 종사자 수 연평균 증가율은 7.9%로 증가세가 지속되는 것으로 나타났다.

〈그림 1〉 연도별 사업체 수 및 종사자 수 추이

(단위 : 개, 명)



〈표 1〉 연도별 사업체 수 및 종사자 수

(단위 : 개, 명, %)

연도	사업체수		종사자수		연도	사업체수		종사자수	
	증감률	증감률	증감률	증감률		증감률	증감률		
2008	23,034	8.8	92,432	8.1	2014	32,696	7.8	135,583	7.6
2009	24,290	5.5	98,448	6.5	2015	34,130	4.4	147,771	8.9
2010	25,587	5.3	105,580	7.2	2016	36,225	3.2	154,301	4.4
2011	27,153	6.1	109,569	3.8	2017	36,939	2.0	158,434	2.7
2012	28,956	6.6	116,800	6.6	2018	38,058	3.0	165,207	4.3
2013	30,338	4.8	126,008	7.9					

2. 사업체수 현황

가. 산업별 사업체수

- 2018년 12월말 현재 남양주시의 모든 사업체수는 38,058개로 전년대비 3.0%(1,119개) 증가되었다.
- 산업대분류별 사업체 구성비를 보면
 - 전체 사업체 중 도매 및 소매업(9,026개)과 숙박 및 음식점업(6,350개)이 전체 산업 중 40.4%를 차지하였고 다음으로 제조업(15.0%), 운수 및 창고업(10.7%)의 순으로 나타났다.

〈 그림 2 〉 산업대분류별 사업체수



〈 표 2 〉 산업대분류별 사업체수

(단위 : 개, %)

구 분	사업체수	구성비
합 계	38,058	100.00
A.농업, 임업 및 어업	19	0.05
B.광업	4	0.01
C.제조업	5,702	14.98
D.전기·가스, 증기 및 공기조절 공급업	10	0.03
E.수도, 하수·폐기물처리, 원료재생 및 환경복원업	75	0.20
F.건설업	1,279	3.36
G.도매 및 소매업	9,026	23.72
H.운수 및 창고업	4,083	10.73
I.숙박 및 음식점업	6,350	16.69
J.출판, 영상, 방송통신 및 정보서비스업	116	0.30
K.금융 및 보험업	170	0.45
L.부동산 및 임대업	1,769	4.65
M.전문, 과학 및 기술서비스업	555	1.46
N.사업시설관리 및 사업지원 서비스업	470	1.23
O.공공행정·국방 및 사회보장행정	59	0.16
P.교육 서비스업	2,005	5.27
Q.보건 및 사회복지 서비스업	1,684	4.42
R.예술, 스포츠 및 여가관련 서비스업	1,115	2.93
S.협회 및 단체, 수리 및 기타 개인서비스업	3,567	9.37

나. 종사자규모별 사업체수

- 종사자규모별 사업체수 구성비를 보면 4명 이하 사업체(29,368개)가 전체의 77.2%, 5 ~ 9명은 15.5%, 10 ~ 19명은 4.5%, 20 ~ 49명 2.0%를 차지하였으며 50 ~ 99명은 0.6%를 차지하였으며 100명 이상은 전체 사업체수의 0.2%에 그쳤다.

〈 표 3 〉 종사자규모별 사업체수

(단위 : 개, %)

구 분	사업체수	구성비
합 계	38,058	100.0
1~4명	29,368	77.2
5~9명	5,907	15.5
10~19명	1,726	4.5
20~49명	762	2.0
50~99명	220	0.6
100~299명	69	0.2
300~499명	4	0.0
500~999명	1	0.0
1000명 이상	1	0.0

다. 조직형태별 사업체수

- 사업체수 증가내용을 조직형태별로 보면
 - 회사법인이 9.4%로 가장 많이 증가하였고, 그 다음은 회사이외의 법인이 3.1% 증가하였다.
- 또한, 조직형태별 사업체수의 구성비를 보면
 - 개인사업체수의 구성비가 전체의 81.8%를 차지하였고 회사법인이 13.0%를 나타내었다.

〈 표 4 〉 조직형태별 사업체수

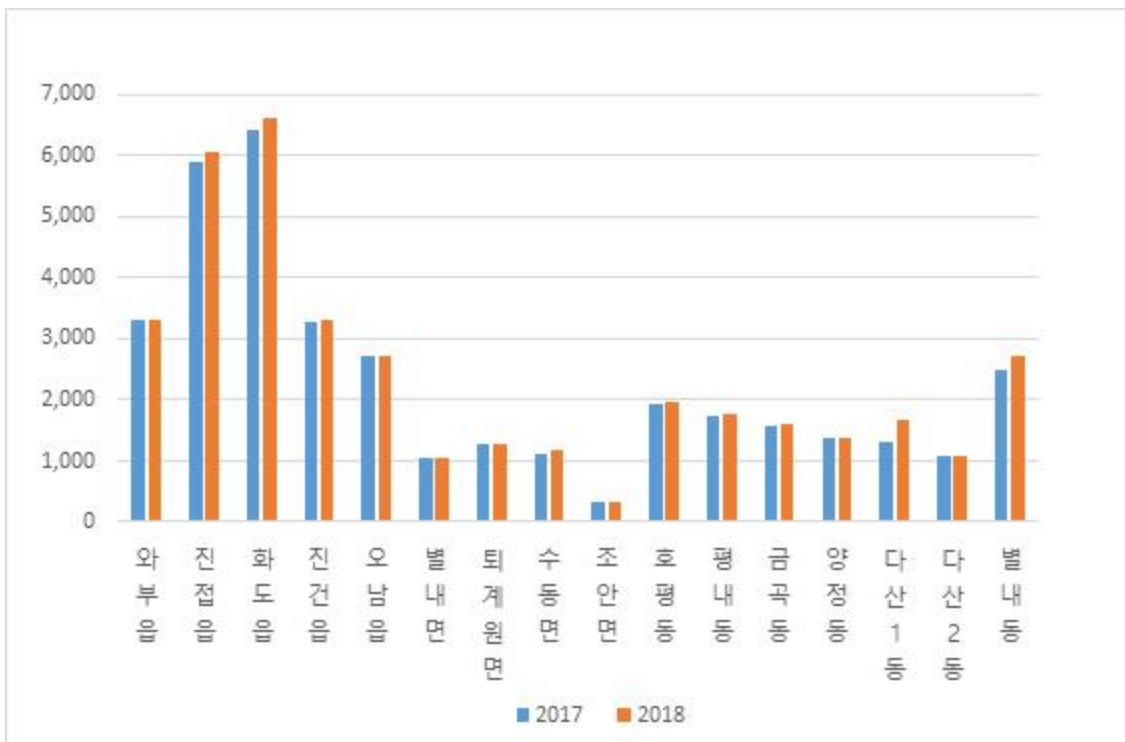
(단위 : 개, %)

구 분	사 업 체 수		증 감		구 성 비	
	2017	2018	사업체수	증감률	2017	2018
합 계	36,939	38,058	1,119	3.0	100.0	100.0
○ 개인사업체	30,470	31,121	651	2.1	82.5	81.8
○ 회사법인	4,525	4,951	426	9.4	12.2	13.0
○ 회사이외의 법인	680	701	21	3.1	1.8	1.8
○ 비법인단체	1,264	1,285	21	1.7	3.4	3.4

라. 행정구역별 사업체수

- 사업체수 증가율을 지역별로 다산1동이 26.8% 증가하였고, 양정동은 1.4% 감소하였다.
- 각 읍·면·동별 사업체수의 구성비를 보면 화도읍이 6,614개(17.4%)로 가장 많은 비율을 차지하였고, 진접읍 6,071개(16.0%), 진건읍 3,320(8.7%), 와부읍 3,312(8.7%) 등의 순으로 나타났다.

〈 그림 3 〉 행정구역별 사업체수



〈 표 5 〉 행정구역별 사업체수

(단위 : 개, %)

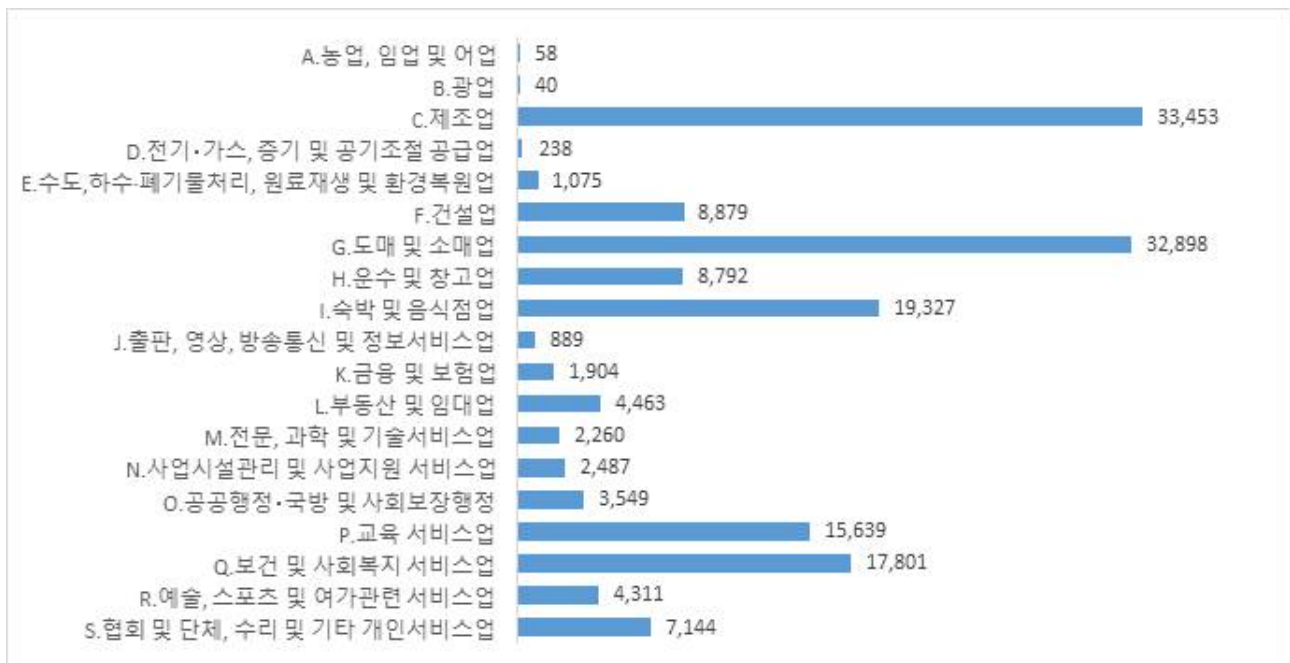
구 분	사 업 체 수		증 감		구 성 비	
	2017	2018	사업체수	증감률	2017	2018
남양주시	36,939	38,058	1,119	3.0	100.0	100.0
와 부 읍	3,302	3,312	10	0.3	8.9	8.7
진 접 읍	5,913	6,071	158	2.7	16.0	16.0
화 도 읍	6,418	6,614	196	3.1	17.4	17.4
진 건 읍	3,285	3,320	35	1.1	8.9	8.7
오 남 읍	2,729	2,736	7	0.3	7.4	7.2
별 내 면	1,042	1,042	0	0.0	2.8	2.7
퇴계원면	1,265	1,263	-2	-0.2	3.4	3.3
수 동 면	1,130	1,170	40	3.5	3.1	3.1
조 안 면	328	329	1	0.3	0.9	0.9
호 평 동	1,941	1,980	39	2.0	5.3	5.2
평 내 동	1,738	1,770	32	1.8	4.7	4.7
금 곡 동	1,586	1,615	29	1.8	4.3	4.2
양 정 동	1,380	1,360	-20	-1.4	3.7	3.6
다 산 1 동	1,313	1,665	352	26.8	3.6	4.4
다 산 2 동	1,072	1,095	23	2.1	2.9	2.9
별 내 동	2,497	2,716	219	8.8	6.8	7.1

3. 종사자수 현황

가. 산업별 종사자수

- 2018년 12월말 현재 사업체에 근무하는 총 종사자수는 165,207명으로 전년대비 4.3%(6,773명) 증가되었다.
- 산업대분류별 종사자수 구성비를 보면
 - 제조업이 전체 종사자수의 20.25%(33,453명)로 가장 많고 다음으로 도·소매업 19.91%(32,898명), 숙박·음식점업 11.70%(19,327명)의 순으로 나타났다.

〈 그림 4 〉 산업대분류별 종사자수



〈 표 6 〉 산업대분류별 종사자수

(단위 : 명, %)

구 분	종사자수	구성비
합 계	165,207	100.00
A.농업, 임업 및 어업	58	0.05
B.광업	40	0.01
C.제조업	33,453	14.98
D.전기·가스, 증기 및 공기조절 공급업	238	0.03
E.수도, 하수·폐기물처리, 원료재생 및 환경복원업	1,075	0.20
F.건설업	8,879	3.36
G.도매 및 소매업	32,898	23.72
H.운수 및 창고업	8,792	10.73
I.숙박 및 음식점업	19,327	16.69
J.출판, 영상, 방송통신 및 정보서비스업	889	0.30
K.금융 및 보험업	1,904	0.45
L.부동산 및 임대업	4,463	4.65
M.전문, 과학 및 기술서비스업	2,260	1.46
N.사업시설관리 및 사업지원 서비스업	2,487	1.23
O.공공행정·국방 및 사회보장행정	3,549	0.16
P.교육 서비스업	15,639	5.27
Q.보건 및 사회복지 서비스업	17,801	4.42
R.예술, 스포츠 및 여가관련 서비스업	4,311	2.93
S.협회 및 단체, 수리 및 기타 개인서비스업	7,144	9.37

나. 종사자규모별 종사자수

- 사업체 규모별 종사자 수 구성비를 보면 4명 이하 사업체에 속하는 종사자수가 55,360명으로 전체종사자 수의 33.5%, 5~9명 규모의 사업체에 속하는 종사자수는 22.9%로, 10인 미만의 사업체에 속하는 종사자수가 전체종사자 수의 56.4%를 차지하는 것으로 나타났다.

〈 표 7 〉 사업체규모별 종사자수

(단위 : 명, %)

구 분	종 사 자 수	구 성 비
합 계	165,207	100.00
1~4명	55,360	33.5
5~9명	37,783	22.9
10~19명	22,438	13.6
20~49명	22,088	13.4
50~99명	14,942	9.0
100~299명	9,375	5.7
300~499명	1,412	0.9
500~999명	545	0.3
1000명 이상	1,264	0.8

다. 조직형태별 종사자수

- 종사자수 증감내용을 조직형태별로 보면
 - 비법인단체(8.6%), 회사법인(7.4%), 회사이외법인(2.7%) 순으로 증가하였다.

〈 표 8 〉 조직형태별 종사자수

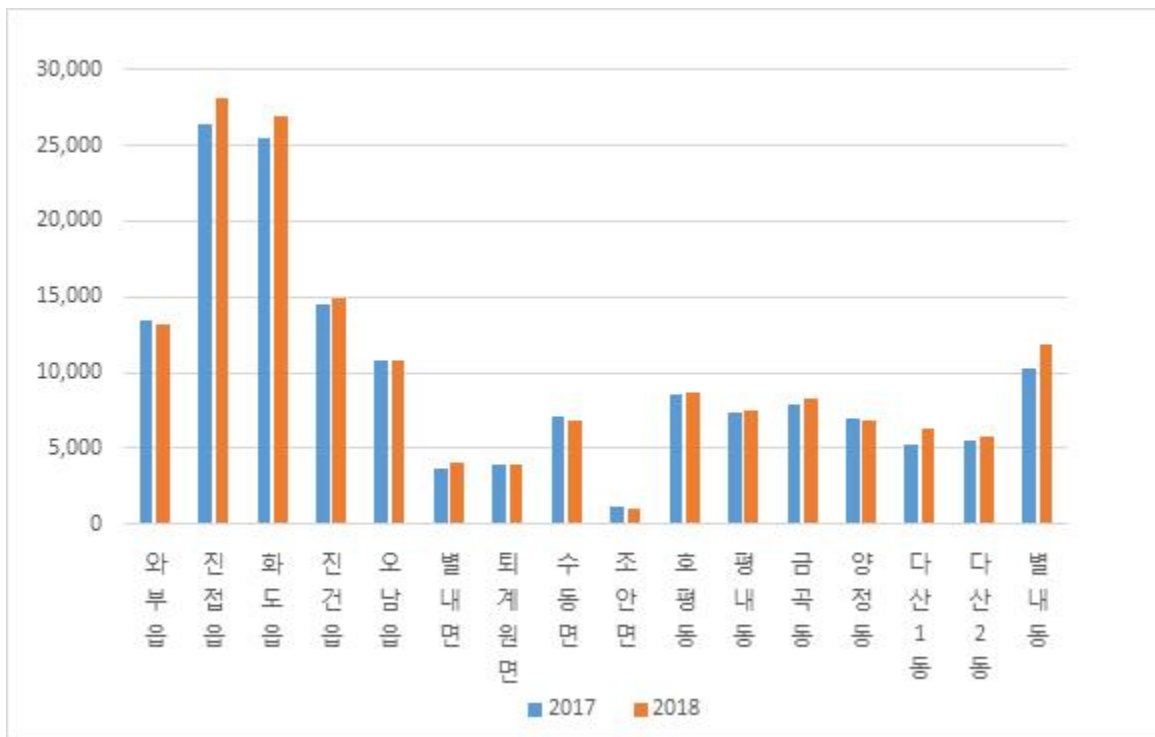
(단위 : 명, %)

구 분	종 사 자 수		증 감		구 성 비	
	2017	2018	종사자수	증감률	2017	2018
합 계	158,434	165,207	6,773	4.3	100.0	100.0
○ 개인사업체	86,336	88,565	2,229	2.6	54.5	53.6
○ 회사법인	47,550	51,068	3,518	7.4	30.0	30.9
○ 회사이외법인	18,341	18,831	490	2.7	11.6	11.4
○ 비법인단체	6,207	6,743	536	8.6	3.9	4.1

라. 행정구역별 종사자수

- 종사자수의 증가를 읍·면·동별로 보면
 - 다산1동(19.7%), 별내동(14.6%), 별내면(10.6%)은 증가한 반면 수동면(2.9%), 조안면(2.0%), 양정동(1.5%)에서는 감소한 것으로 나타났다.
- 종사자수의 지역별 구성비를 보면
 - 읍·면·동별 종사자수의 구성비를 보면 진접읍이 28,144명(17.0%)으로 가장 많고 화도읍 26,879명(16.3%), 진건읍 14,919명(9.0%), 와부읍 13,238명(8.0%) 등의 순으로 나타났다.
- 또한, 진접, 화도 2개 읍의 종사자수는 55,023명으로 전체의 33.3%를 차지하였다.

〈그림 5〉 행정구역별 종사자수



〈 표 9 〉 행정구역별 종사자수

(단위 : 명, %)

구 분	종 사 자 수		증 감		구 성 비	
	2017	2018	종사자수	증감률	2017	2018
남양주시	158,434	165,207	6,773	4.3	100.0	100.0
와 부 읍	13,420	13,238	-182	-1.4	8.5	8.0
진 접 읍	26,374	28,144	1,770	6.7	16.6	17.0
화 도 읍	25,435	26,879	1,444	5.7	16.1	16.3
진 건 읍	14,513	14,919	406	2.8	9.2	9.0
오 남 읍	10,834	10,774	-60	-0.6	6.8	6.5
별 내 면	3,674	4,063	389	10.6	2.3	2.5
퇴계원면	3,957	3,945	-12	-0.3	2.5	2.4
수 동 면	7,108	6,904	-204	-2.9	4.5	4.2
조 안 면	1,119	1,097	-22	-2.0	0.7	0.7
호 평 동	8,617	8,713	96	1.1	5.4	5.3
평 내 동	7,350	7,558	208	2.8	4.6	4.6
금 곡 동	7,887	8,237	350	4.4	5.0	5.0
양 정 동	6,980	6,873	-107	-1.5	4.4	4.2
다 산 1 동	5,279	6,320	1,041	19.7	3.3	3.8
다 산 2 동	5,588	5,740	152	2.7	3.5	3.5
별 내 동	10,299	11,803	1,504	14.6	6.5	7.1

IV. 통 계 표 - 별첨

1. 산업세세분류별 총괄
2. 산업소분류 및 읍면동별 사업체수, 종사자수
3. 산업중분류, 종사자규모 및 읍면동별 사업체수, 종사자수
4. 산업중분류, 사업체구분 및 읍면동별 사업체수, 종사자수
5. 산업중분류, 조직형태 및 읍면동별 사업체수, 종사자수
6. 산업중분류, 종사상 지위 및 읍면동별 종사자수
7. 산업중분류, 대표자 남·여 및 읍면동별 사업체수
8. 산업중분류, 종사자 남·여 및 읍면동별 종사자수
9. 산업중분류, 대표자연령대 및 읍면동별 사업체수, 종사자수